
**INFORME DE
GESTIÓN
INSTITUCIONAL**



**CUENTA
PÚBLICA
AÑO 2023**

“Educando para un futuro mejor”

Equipo Directivo – Marzo 2024

Nuestra Misión...



Nuestro Colegio es una institución que ofrece a sus alumnos una educación basada en principios y valores como el respeto, la solidaridad, la responsabilidad y la honestidad.

Nos destacamos por el apoyo a nuestros alumnos a nivel integral, reconocemos sus potencialidades y apoyamos sus necesidades.

Pretendemos que nuestros alumnos obtengan en nuestro establecimiento una preparación académica que permita alcanzar estudios superiores y convertirse en profesionales exitosos.

Contexto Normativo

D.F.L n°2/2009 (Mineduc) Establece la obligación de los sostenedores que reciban recursos estatales a rendir cuenta pública del uso de los mismos.

Decreto Supremo N°469/2013 y modificaciones. Establece mecanismos de Rendición de Cuentas.

Ley n° 20.529 (2011) Establece el Sistema de Aseguramiento de la Calidad de la Educación Parvularia, Básica y Media.

Ley n° 20.845 (2016) Ley de Inclusión Escolar: Prohibición del Lucro, Fin del Proceso de Selección Escolar, Fin al FICOM.

Ley n° 20.248 (2008, modificaciones y reglamentos) S.E.P. – Convenio de Igualdad de Oportunidades y Excelencia Educativa (2015)

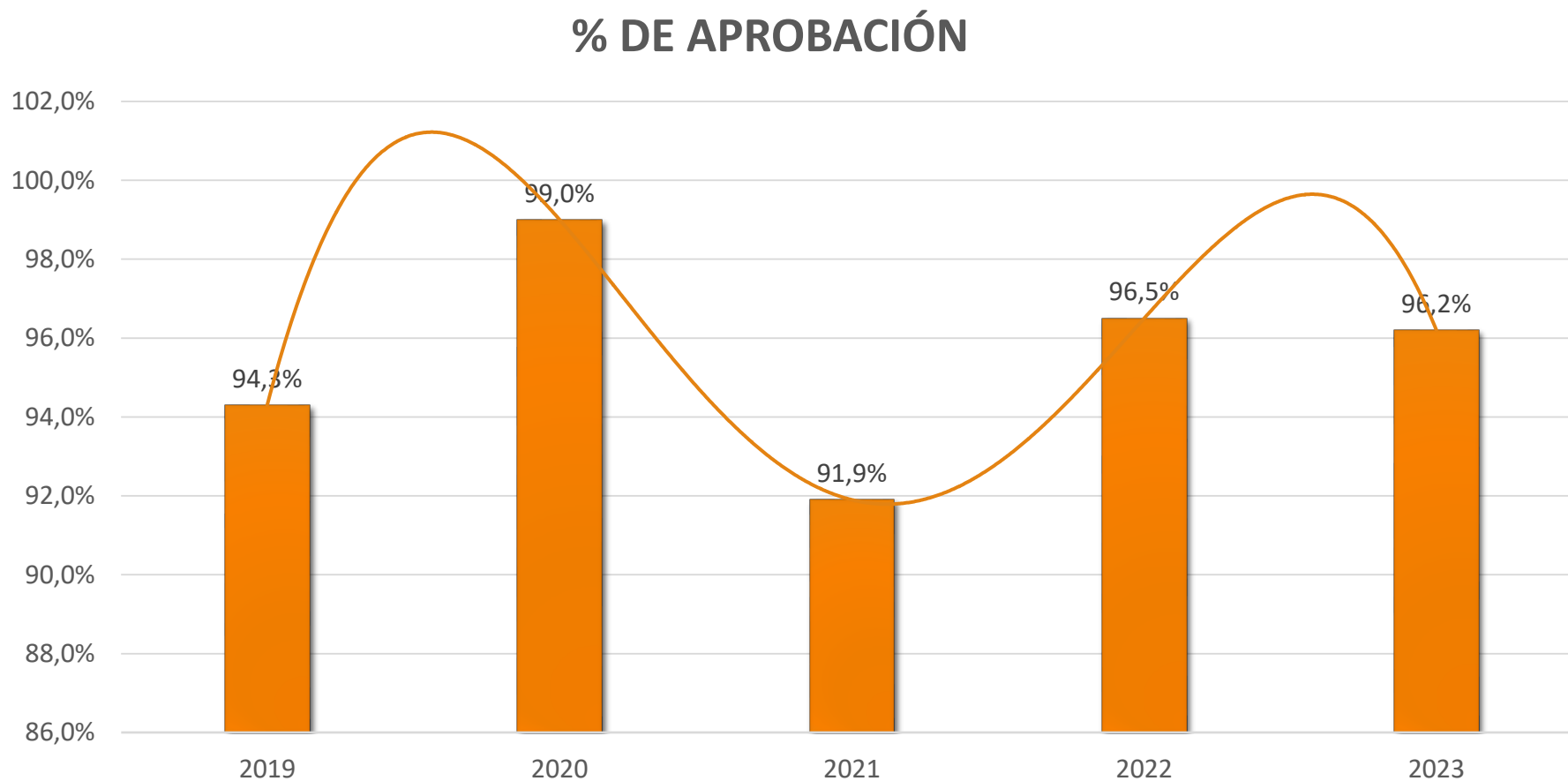
DATOS DE EFICIENCIA INTERNA

Matrícula Inicial, Marzo 2023	: 948 estudiantes
Retirados durante el año	: 13 estudiantes
Nuevos ingresos durante el año	: 17 estudiantes
Matrícula Final, Diciembre 2023	: 935 estudiantes
% estudiantes Promovidos 2023	: 95,3%
% estudiantes Reprobados 2023	: 4,7%



NIVEL DE APROBACIÓN ESCOLAR INSTITUCIONAL

Año	% de Aprobación Colegio
2019	94,3%
2020	99,0%
2021	91,9%
2022	96,5%
2023	96,2%





Colegio con Excelencia Académica

SISTEMA NACIONAL DE EVALUACIÓN DEL DESEMPEÑO

PERIODO 2022 – 2023

ALTO
MEDIO
MEDIO-BAJO
INSUFICIENTE

Categoría de Desempeño Alto

Los establecimientos que se encuentran en esta categoría **logran que sus estudiantes sobresalgan** tanto en aspectos académicos como aspectos de desarrollo personal y social, considerando el contexto sociodemográfico en el que se desarrollan.










Nota: la Categoría de Desempeño 2019 utiliza datos hasta 2018.

Resultados del establecimiento Categoría de Desempeño en vigencia

	Distribución por Niveles de Aprendizaje	73
---	--	-----------

ALTO
MEDIO
MEDIO-BAJO
INSUFICIENTE

Indicadores de Desarrollo Personal y Social

	Autoestima académica y motivación escolar	77		Asistencia escolar	72
	Clima de convivencia escolar	81		Retención escolar	100
	Participación y formación ciudadana	82		Equidad de género en aprendizajes	100
	Hábitos de vida saludable	73			
	Puntaje Simce	62		Progreso Simce	75

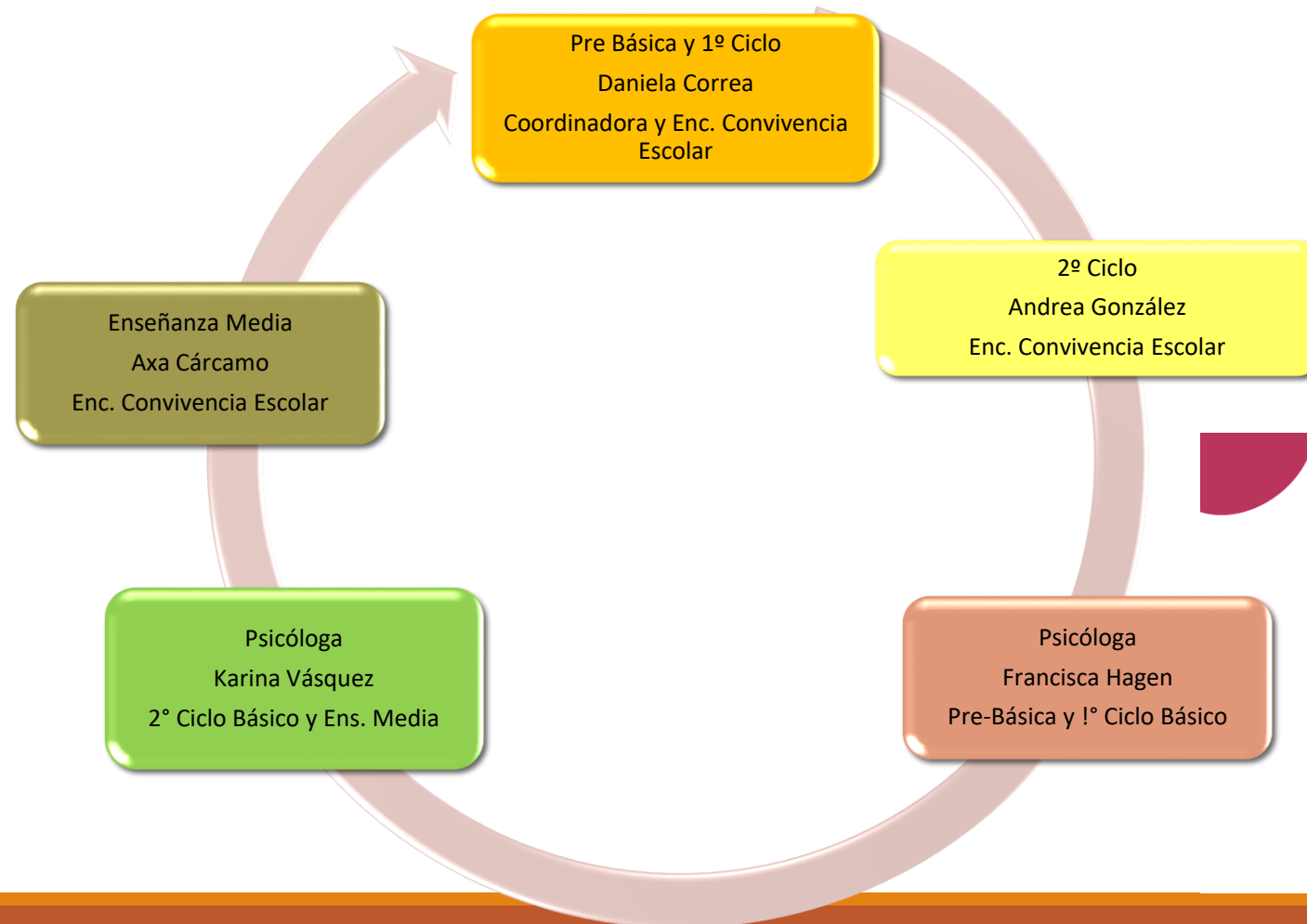
CONVIVENCIA ESCOLAR 2023

CULTURA DE BUENOS TRATOS Y
COLABORACIÓN.



EQUIPO DE CONVIVENCIA ESCOLAR 2023

Encargadas de
Convivencia por ciclos
y especialistas de
apoyo.



Convivencia escolar - Colegio Colonos de Alerce



**LA CONVIVENCIA
SE ENSEÑA Y SE
APRENDE:
JUNTOS LA
CONSTRUIMOS**

“La Convivencia Escolar se entiende como un fenómeno social cotidiano, dinámico y complejo, que se expresa y construye en y desde la interacción que se vive entre distintos actores de la comunidad educativa siendo responsabilidad de todos.”

Tiene un enfoque formativo, en tanto se trata de un aprendizaje enmarcado en los objetivos de aprendizaje transversales, y es una responsabilidad compartida por toda la Comunidad Educativa.

Trabajo realizado por Convivencia Escolar 2023

Bienvenida estudiantes nuevos





Talleres de formación y prevención con estudiantes



Promoción de una buena y sana convivencia








Actividad familiar



Trabajo con el personal del colegio



APOYO PSICOEDUCATIVO A LOS ESTUDIANTES 2023



EQUIPO PROFESIONAL APOYO PSICOEDUCATIVO

PIE

1 Educadora Diferencial
1 Profesional apoyo
Educación Especial
Programa de integración
escolar

PSICOPEDAGOGIA

4 Psicopedagogas
1 pre básica
1 Primer ciclo
2 Segundo ciclo

FONOAUDIOLOGÍA

Programa de integración
escolar
Trabajo Pre básica

PSICOLOGÍA

1 Programa de integración
escolar
1 Orientación y convivencia
escolar.
2 Psicólogas.

METODOLOGÍA DE TRABAJO PROFESIONALES DE APOYO EDUCATIVO.

Trabajo en
Grupos
Pequeños o taller.

Apoyo Individual.

Apoyo al curso.

Orientación
familiar.

Trabajo
Colaborativo con
Docentes.

Charlas, talleres
Preventiva o
remedial.

Estadísticas de atención especializada apoyo psicoeducativo

Programa de Integración Escolar

- Cantidad niños programa: 20 niños
- Cursos PIE 2023: 2° básico A – 6° básico A – 8° Básico B
- Estudiantes NEET: 14
- Estudiantes NEEP: 6

Psicopedagogía Pre básica

- Atención y apoyo en aula regular y de recursos para niños y niñas con necesidades educativas.

Estadísticas de atención especializada apoyo psicoeducativo

Psicopedagogía 1 ciclo

- Atención y apoyo en aula de niños y niñas
- Repitencia: 0%
- Promoción año escolar: 100%

Psicopedagogía 2 ciclo

- Atención y apoyo en aula de niños y niñas
- Repitencia: 0%
- Promoción año escolar: 100%

LOGROS APOYO PSICOEDUCATIVO A NIVEL SISTEMICO

Individual: Mayor autonomía, aumento de su rendimiento escolar, desarrollo de una autoestima positiva, motivación escolar, desarrollo de habilidades sociales y formación valórica.

Familiar: Comprensión de las necesidades educativas, mayor participación de las familias en el aprendizaje y desarrollo social y emocional de sus hijos.

Grupo Curso: Cultura de inclusión y respeto por las diferencias individuales, trabajo en equipo, buena convivencia escolar.

Comunidad: Respeto a la diversidad e inclusión y cultura de trabajo colaborativo.

trabajo en equipo



Todos
tenemos algo
valioso
que aportar

RESULTADOS EDUCATIVOS

UNIDAD TÉCNICO PEDAGÓGICA
AÑO 2023



RESULTADOS DE PROMOCIÓN ESCOLAR 2023

1° Ciclo

MATRÍCULA 1° A 4° BÁSICO	N° ALUMNOS PROMOVIDOS	N° ALUMNOS REPITENTES	% ALUMNOS PROMOVIDOS	% ALUMNOS REPITENTES
276	274	2	99,3%	0,7%

2° Ciclo


MATRÍCULA 5° A 8° BÁSICO	N° ALUMNOS PROMOVIDOS	N° ALUMNOS REPITENTES	% ALUMNOS PROMOVIDOS	% ALUMNOS REPITENTES
279	272	7	97,5%	2,5%

Ens. Media

MATRÍCULA 1° A 4° MEDIO	N° ALUMNOS PROMOVIDOS	N° ALUMNOS REPITENTES	% ALUMNOS PROMOVIDOS	% ALUMNOS REPITENTES
239	213	26	89,1%	10,9%

SIMCE

Sistema de Medición de Calidad de la Educación





RESULTADOS SIMCE 4° BÁSICO.

ASIGNATURA	2005	2006	2007	2008	2009	2010	2011	2012	2013	2014	2015	2016	2017	2018	2019
Lenguaje	255	270	257	258	283	285	291	283	293	292	283	298	283	305	307
Matemáticas	246	268	239	231	277	264	294	287	297	284	282	294	279	296	289

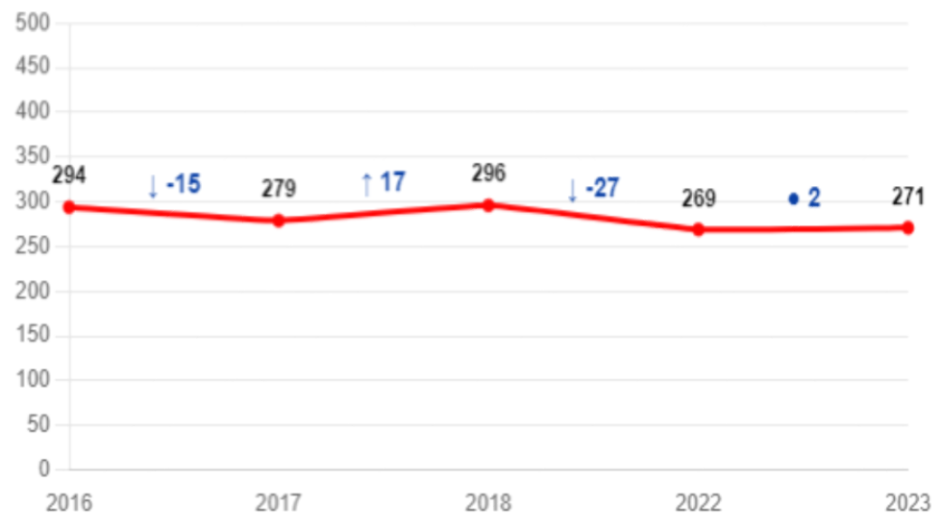
ASIGNATURAS	2020	2021	2022	2023	2024	2025	2026
LENGUAJE	/	/	275	282	/	/	/
MATEMÁTICAS	/	/	269	271	/	/	/

RESULTADOS SIMCE 4° BÁSICO.



Matemática

Puntaje promedio y comparación según GSE



Lenguaje y Comunicación: Lectura

Puntaje promedio y comparación según GSE





RESULTADOS SIMCE 2° MEDIO

ASIGNATURAS	2010	2012	2013	2014	2015	2016	2017	2018	2019	2020
LENGUAJE	266	280	255	261	263	265	274	291	/	/
MATEMÁTICAS	257	301	262	288	273	279	305	308	/	/

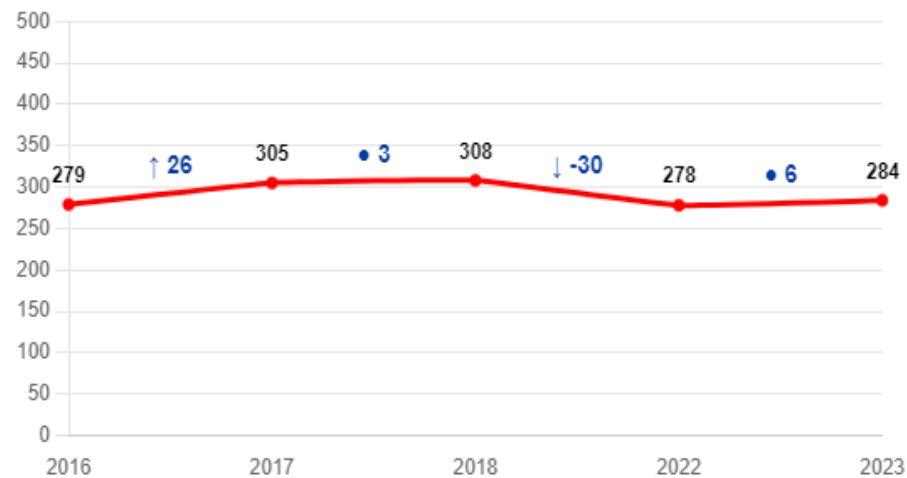
ASIGNATURAS	2021	2022	2023	2024	2025	2026	2027	2028	2029	2030
LENGUAJE	/	272	273	/	/	/	/	/	/	/
MATEMÁTICAS	/	278	284	/	/	/	/	/	/	/

RESULTADOS SIMCE 2° MEDIO



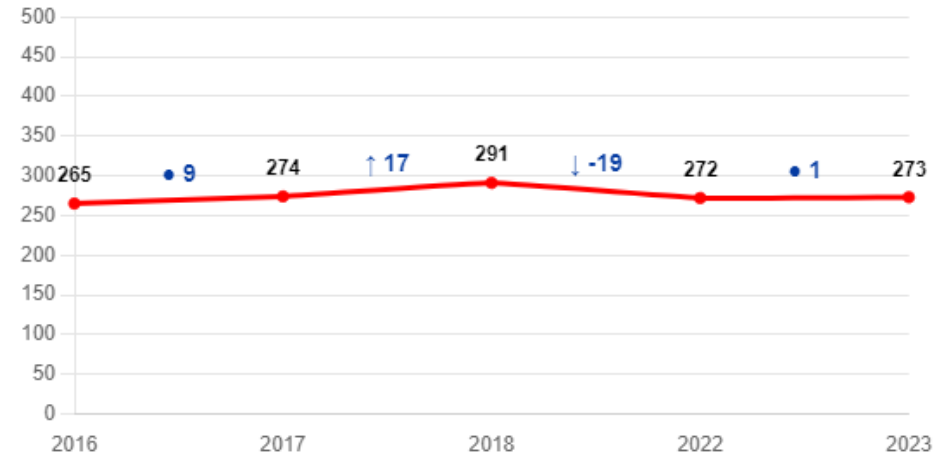
Matemática

Puntaje promedio y comparación según GSE



Lengua y Literatura: Lectura

Puntaje promedio y comparación según GSE



Líneas globales de acción presentes en el PME 2023 que favorecen los buenos resultados académicos y educativos.

- CLASES PLANIFICADAS.
- DOCENTES CAPACITADOS.
- COBERTURA CURRICULAR.
- CONTRATACIÓN DE PROFESORES AYUDANTES. (ED. FÍSICA)
- CONTRATACIÓN DE ASISTENTES DE AULA. (1° A 5° BÁSICOS)
- FINANCIAMIENTO DE PROYECTOS DE AULA.
- EQUIPO DE APOYO COMPUESTO POR 2 PSICÓLOGAS, 1 FONOAUDIÓLOGA, 6 PSICOPEDAGOGAS, 1 EDUCADORA DIFERENCIAL, 2 ASIST. DIFERENCIAL Y 2 ENCARGADAS DE CONVIVENCIA ESCOLAR.

ORIENTACIÓN VOCACIONAL

RESULTADOS PAES 2023



ESTADÍSTICAS

- ❖ 46 estudiantes inscritos para rendir PAES
- ❖ 42 estudiantes rindieron PAES
- ❖ 26 postulan a la universidad

- ❖ Total estudiantes IV° Medio 2023 = 72 estudiantes.

Distribuidos en la actualidad:

- ❖ 21 estudiantes estudiando en Universidades.

The page features a light blue background with several stylized leaves scattered around. In the top-left corner, there is a green leaf. In the top-right corner, there are two orange leaves. In the middle-left and middle-right areas, there are more orange and green leaves. At the bottom, there are rolling green hills, and a few more orange leaves are scattered along the bottom edge.

RECURSOS FINANCIEROS

INFORME DEL SOSTENEDOR

SUBVENCIÓN GENERAL 2023

SALDO RENDICIÓN PERÍODO 2022

9.956.015

INGRESOS AÑO 2023	1.679.323.297 MÁS 9.956.015
TOTAL INGRESOS AÑO 2023	1.689.279.312
GASTOS AÑO 2023:	
GASTOS REMUNERACIONES PERSONAL	1.299.384.243
GASTOS HONORARIOS	17.863.019
BONOS Y AGUINALDOS	31.587.361
INDEMNIZACIONES	38.491.661
APORTES PREVISIONALES (SEGURO ACCIDENTE TRABAJO, SEGURO CESANTÍA, SEGURO INVALIDEZ, etc.)	61.238.198
GASTOS EN BIENESTAR ALUMNOS	2.157.431
GASTOS DE OPERACIÓN (MATERIALES OFICINA, ÚTILES ASEO, PATENTE, IMPUESTOS, ARRIENDO COLEGIO, ARREGLOS INFRAESTRUCTURA, ETC.)	183.893.652
SERVICIOS BÁSICOS (AGUA, LUZ, GAS, TELÉFONO, ETC.)	43.923.919
GASTOS EN MANTENCIÓN (CARPINTERÍA, GASFITERÍA, ELECTRICIDAD, MANTENCIÓN REDES GAS, ETC.)	20.226.263
MOBILIARIO ESCOLAR, MUEBLES OFICINAS, CALEFACTORES ELÉCTRICOS Y A GAS	2.739.710
TOTAL GASTOS AÑO 2023	1.683.642.438

RESUMEN SUBVENCIÓN GENERAL

TOTAL INGRESOS 2023 : \$ 1.689.279.312

TOTAL GASTOS 2023 : \$ 1.683.642.438

SALDO INICIAL PARA EL AÑO 2024 : \$ 5.636.874

SUBVENCIÓN SEP 2023

SUBVENCIÓN ESCOLAR PREFERENCIAL

Objetivo: Mejorar la calidad y equidad de la educación en los establecimientos que atienden estudiantes cuyos resultados académicos se pueden ver afectados por sus condiciones socioeconómicas, estos alumnos son determinados como prioritarios y preferentes por el Ministerio de Educación.

Mandata: Invertir los recursos en función del mejoramiento de las oportunidades de aprendizaje de los estudiantes. PME

- **Alumnos Preferentes:**

Son los estudiantes que no tienen la calidad de alumno prioritario, cuyas familias pertenecen al 80% más vulnerable de la población correspondiente al III y IV quintil.

ALUMNO PRIORITARIO: se define al alumno prioritario, aquel, cuyas familias, que por su situación económica tienen dificultades para enfrentar el proceso educativo de sus hijos y que pertenecen al I y II quintil .

Criterios:

Pertenecer al programa Chile Solidario

Pertenecer al tramo de Fonasa "A"

Ingresos familiares

Educación de los padres

Estar dentro del tercio más vulnerable, según ficha de protección social

SEP: INGRESOS 2023 : \$ 551.175.116

SALDO 2022 : \$ 120.500.011

TOTAL RECIBIDO 2023 : \$ 671.675.127

GASTOS POR ÁREAS DE GESTIÓN

☐ GESTIÓN PEDAGÓGICA : \$ 64.020.166

- Material didáctico y de apoyo a la docencia
- Material didáctico
- Implementación biblioteca
- Textos escolares

☐ LIDERAZGO ESCOLAR : 10.601.686

- Plataformas de gestión y difusión (Papinotas, Edufácil, página web)
- Servicios de internet

☐ CONVIVENCIA ESCOLAR

: \$ 18.082.598

- Plan de gestión de la Convivencia Escolar
 - Premiaciones y celebraciones
 - Talleres extraprogramáticos
-

☐ GESTIÓN DE RECURSOS

: \$ 448.819.382

- Remuneraciones personal contratado con recursos SEP
- (Asistentes Aula, monitores, psicopedagogas, fonoaudióloga, psicólogas de apoyo, etc.)
- Insumos y equipos para actividades escolares
- Capacitación personal
- Proyectos de aula
- Gastos en personal como: sala cuna, finiquitos, etc.
- Equipamiento computacional
- Mejoramiento espacios educativos (carpeta gimnasio, iluminación comedor, pasillos).

RESUMEN SUBVENCIÓN SEP

TOTAL INGRESOS 2023 : \$ 671.675.127

TOTAL GASTOS 2023 : \$ 560.670.712

SALDO INICIAL PARA EL AÑO 2024 : \$ 111.004.415

SUBVENCIÓN PIE 2023

☐ INGRESOS 2023	: \$ 38.045.275
SALDO 2022	: \$ 7.159.116
TOTAL RECIBIDO 2023	: \$ 45.204.391

GASTOS:

☐ REMUNERACIONES: (DOCENTE, FONOAUDIÓLOGA, PSICÓLOGA,, ASISTENTE, horas profesores)	: \$ 36.077.553
☐ Otros gastos:	: \$ 2.529.533
• Material educativo	
• Capacitación	
• Atenciones alumnos : (MOVILIZACIÓN, CONSULTAS MÉDICAS, ETC.)	
☐ TOTAL GASTOS 2023	: \$ 38.607.086
☐ SALDO INICIAL 2024	: \$ 6.597.305

SUBVENCIÓN DE MANTENIMIENTO

INGRESOS SUBVENCIÓN MANTENIMIENTO 2023 : \$15.440.783

SALDO AÑO 2022 : \$ 17.438

TOTAL INGRESO 2023 : **\$15.458.221**

TOTAL GASTOS MANTENCIÓN : **15.452.626**

- MANTENCIÓN Y REPARACIÓN DE INFRAESTRUCTURA
- MANTENCIONES ELÉCTRICAS Y CALEFACCIÓN
- SERVICIOS HIGIÉNICOS Y GASFITERÍA

■ **TOTAL GASTOS 2023** : **\$15.452.626**

■ **SALDO INICIAL 2024** : **\$ 5.595**

SUBVENCIÓN DE PRORETENCIÓN

INGRESOS SUBVENCIÓN PRORETENCIÓN 2023 : \$17.799.171

SALDO AÑO 2022 : \$ 94.822

TOTAL INGRESO 2023 : **\$17.893.993**

GASTOS EN BIENESTAR ALUMNOS : **\$ 17.802.296**

- ÚTILES ESCOLARES.
- UNIFORME Y CALZADO ESCOLAR.
- RECURSOS EDUCATIVOS Y TECNOLÓGICOS.
- TALLERES DE HABILIDADES SOCIOEMOCIONALES.
- ATENCIONES INDIVIDUALES DE SALUD

■ **TOTAL GASTOS 2023** : **\$ 17.802.296**

■ **SALDO INICIAL 2024** : **\$ 91.697**



FIRMA TOMA DE CONOCIMIENTO CUENTA PÚBLICA AÑO 2023

Corporación Alerce Patagonia
RUT. 65.138.695 - 0

SOSTENEDORA – REP. LEGAL



PRESIDENTE CENTRO GENERAL DE
PADRES Y APODERADOS

DIRECTOR

“Educando para un futuro mejor”

Dirección - Marzo 2024